

ERARIO

#PaqueteEconómico


2026





Notas de análisis detallado

El rompecabezas financiero de Pemex: deuda, liquidez y presupuesto



[Ver el análisis](#)

¿Qué pasa con el sistema de cuidados en el Presupuesto 2026?



[Ver el análisis](#)

Presupuesto 2026: tres de cada cuatro pesos ya están comprometidos




[Ver el análisis](#)

Deuda y responsabilidad fiscal para 2026: tiempo de replantear reglas




[Ver el análisis](#)

Cobrarán más impuestos en 2026 para apoyar a Pemex



[Ver el análisis](#)

Presupuesto en salud 2026: más dinero, pero no para todos




[Ver el análisis](#)

Gasto federalizado 2026: un aumento que esconde retrocesos históricos



[Ver el análisis](#)


La inversión física en 2026: avances mínimos frente a un rezago históricos



[Ver el análisis](#)



Cobrarán más impuestos en 2026 para apoyar a Pemex

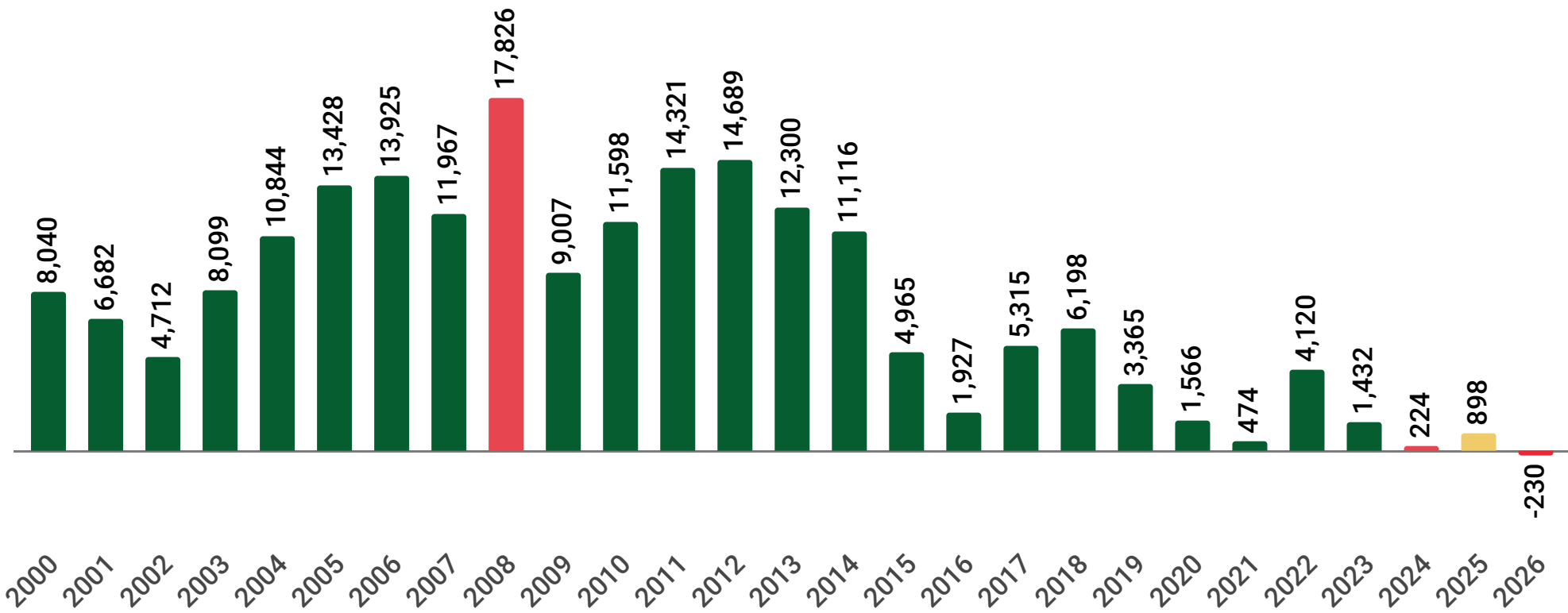




Ingresos netos por persona de la renta petrolera para la Federación

Pemex aportó sólo 224 pesos por persona al Gobierno federal en 2024 —descontando aportaciones a la petrolera—. Eso fue 98% menos que en 2008. No obstante, para 2026, los ciudadanos en lugar de recibir recursos por Pemex, tendrán que pagarle 230 pesos de sus impuestos.

Ingresos petroleros netos del Gobierno federal, descontando aportaciones a Pemex.
Observado (2000-2024). Aprobado (2025). Propuesto (2026) (pesos de 2024, por persona)



Elaborado por México Evalúa con información de Estadísticas Oportunas de la SHCP y la Cuenta Pública. Cifras redondeadas. Las transferencias a Pemex se refiere al gasto de capital de parte de la Secretaría de Energía, el cual se ha verificado corresponde a aportaciones a la petrolera.



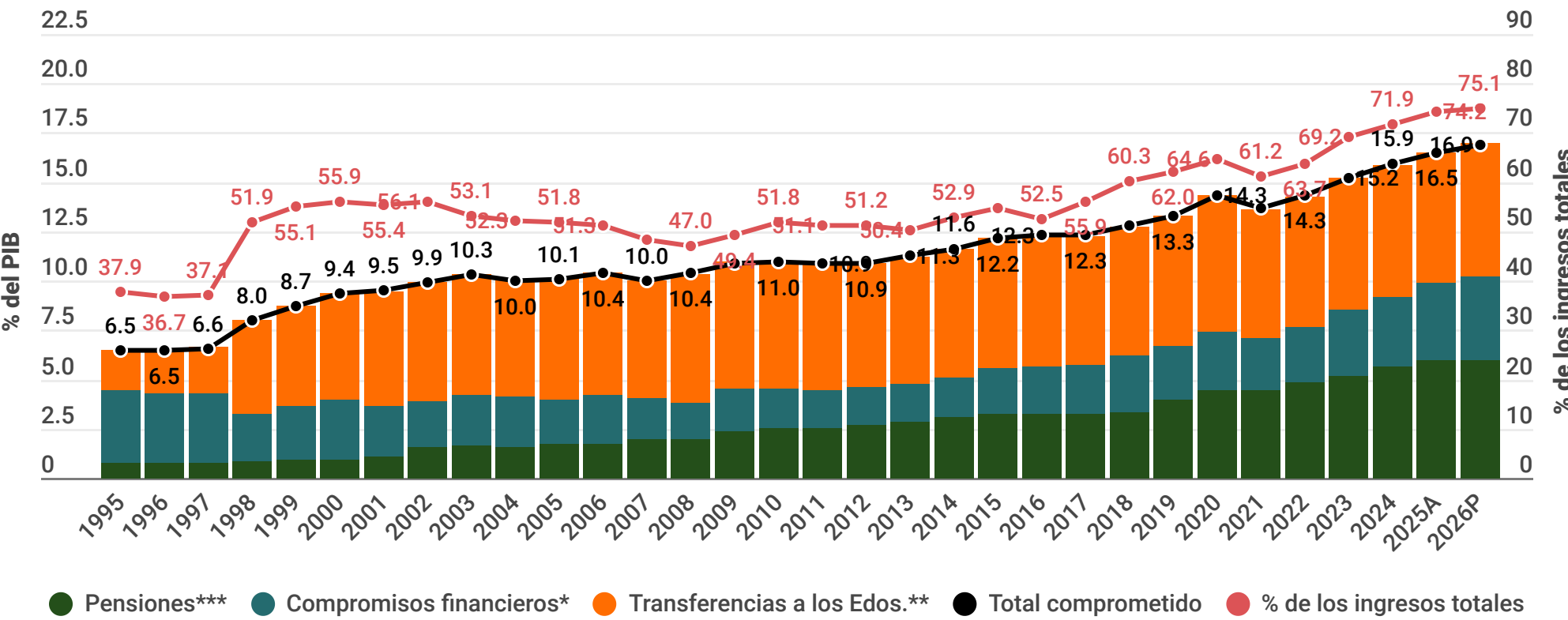
Presupuesto 2026: tres de cada cuatro pesos ya están comprometidos



Gasto comprometido vs ingresos totales

Para 2026, el 75.1% de los ingresos totales que esperan percibir ya estarán comprometidos. Por cada peso de ingreso, 75 centavos ya se encuentran comprometidos para pagos ineludibles (27 para pensiones, 19 pago de la deuda y 30 para transferencias a los estados).

Gasto comprometido
1995-2024 (observado), 2025 (aprobado), 2026 (propuesta)



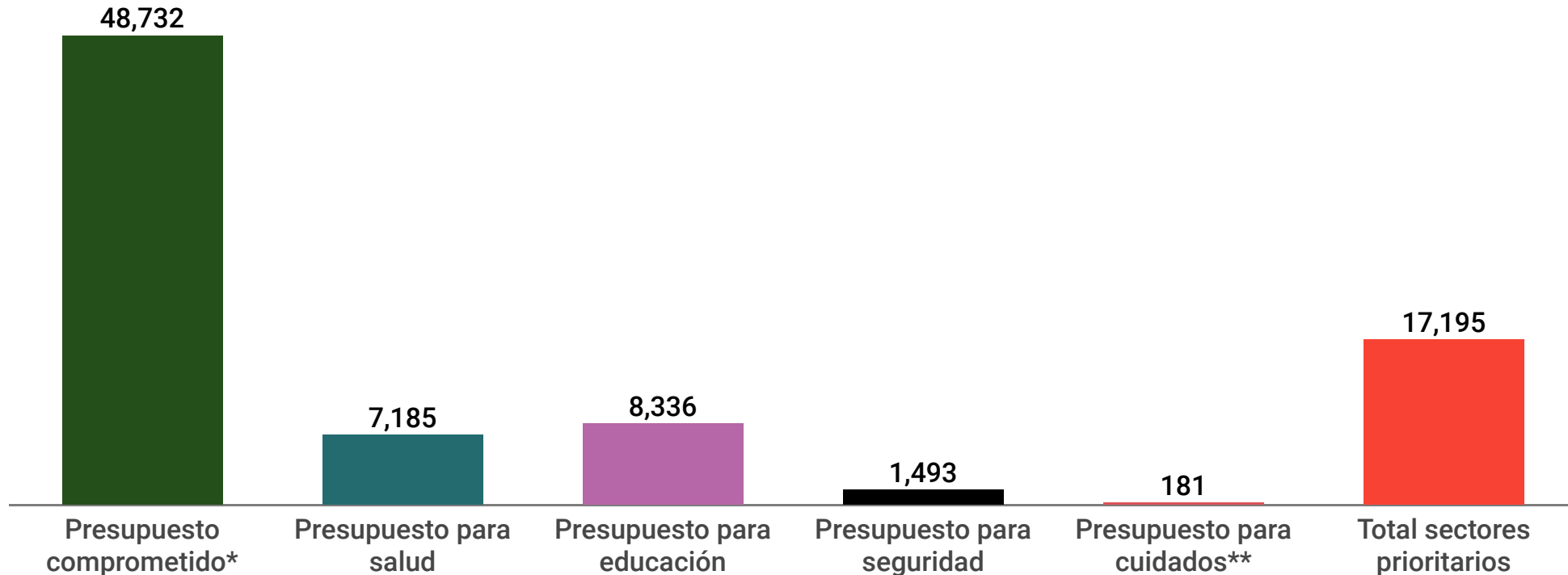
Elaborado por México Evalúa con información de Estadísticas Oportunas, PEF 2025 y PPEF 2026* incluye el costo financiero de la deuda pública y el pago de Adeudos de Ejercicios Fiscales Anteriores (ADEFAS). **Incluye participaciones y aportaciones a las entidades federativas. ***Incluye pensiones contributivas y no contributivas.

Presupuesto comprometido vs presupuesto en sectores prioritarios

Si los pagos ineludibles del Gobierno fueran por habitante, 48,732 pesos cubrirán gastos fijos, como el pago de intereses de la deuda y pensiones. Esta cantidad triplica los 17,195 pesos por persona proyectados en conjunto para sectores prioritarios como salud, educación, cuidados y seguridad.

Presupuesto comprometido vs presupuesto para sectores prioritarios (pesos por persona PPEF 2026)

Pesos por persona a precios de 2026



Elaborado por México Evalúa con información de Estadísticas Oportunas, PEF 2025 y PPEF 2026 *Incluye gasto en pensiones contributivas y no contributivas, aportaciones y participaciones a los Estados, además del costo financiero y los Adeudos de Ejercicios Fiscales Anteriores (ADEFAS). **Incluye el presupuesto de los programas de cuidados del IMSS, ISSSTE y de la Secretaría del Bienestar.



Deuda y responsabilidad fiscal para 2026: tiempo de replantear reglas

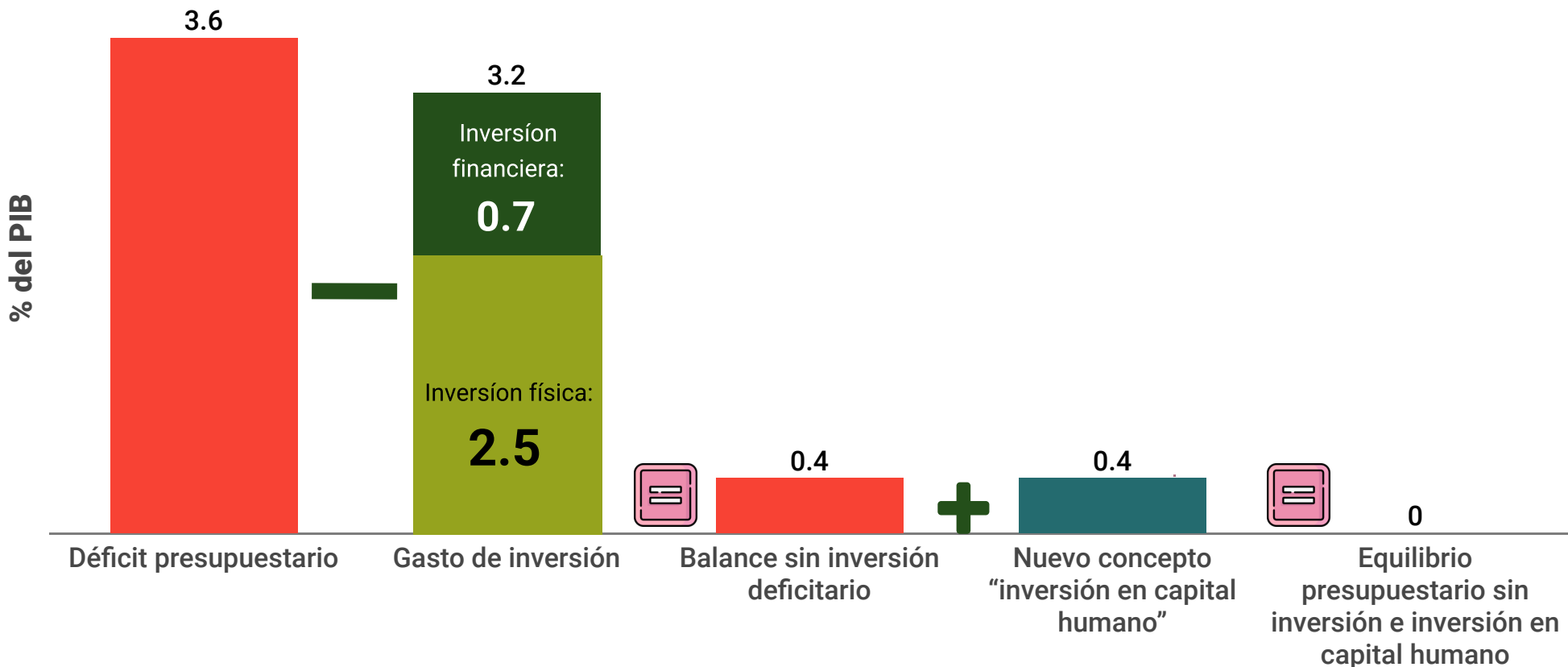




Responsabilidad hacendaria

El paquete 2026 propone un balance sin inversión igual a cero, descontando hasta 3.6% del PIB, que incluye tanto el gasto total en inversión, como un nuevo concepto: “inversión en capital humano”. Sin embargo, si se descontara la inversión física y financiera, habría un déficit sin inversión de 0.4% del PIB.

Métricas de balance público para 2026, % del PIB





¿Qué pasa con el sistema de cuidados en el Presupuesto 2026?





Composición por tipo de programa del Anexo 31 de cuidados

El anexo 31 contará con 466 mmdp (1.2% del PIB). De cada 100 pesos, 64 pesos provienen de transferencias universales, 29 pesos de programas enfocados a la salud y sólo 5.1 pesos emanan de programas que a nuestro parecer sí cumplen con los criterios para ser considerados de cuidados: “Cuidados infantiles”.*

Composición del Anexo 31: Consolidación de una Sociedad de Cuidados por tipo de programa (% y mmdp de 2026)

Transferencias universales
64.1%
296.6 mmdp

Programas de salud
29.4%
135.9 mmdp

Cuidados infantiles
5.1% 23.5 mmdp

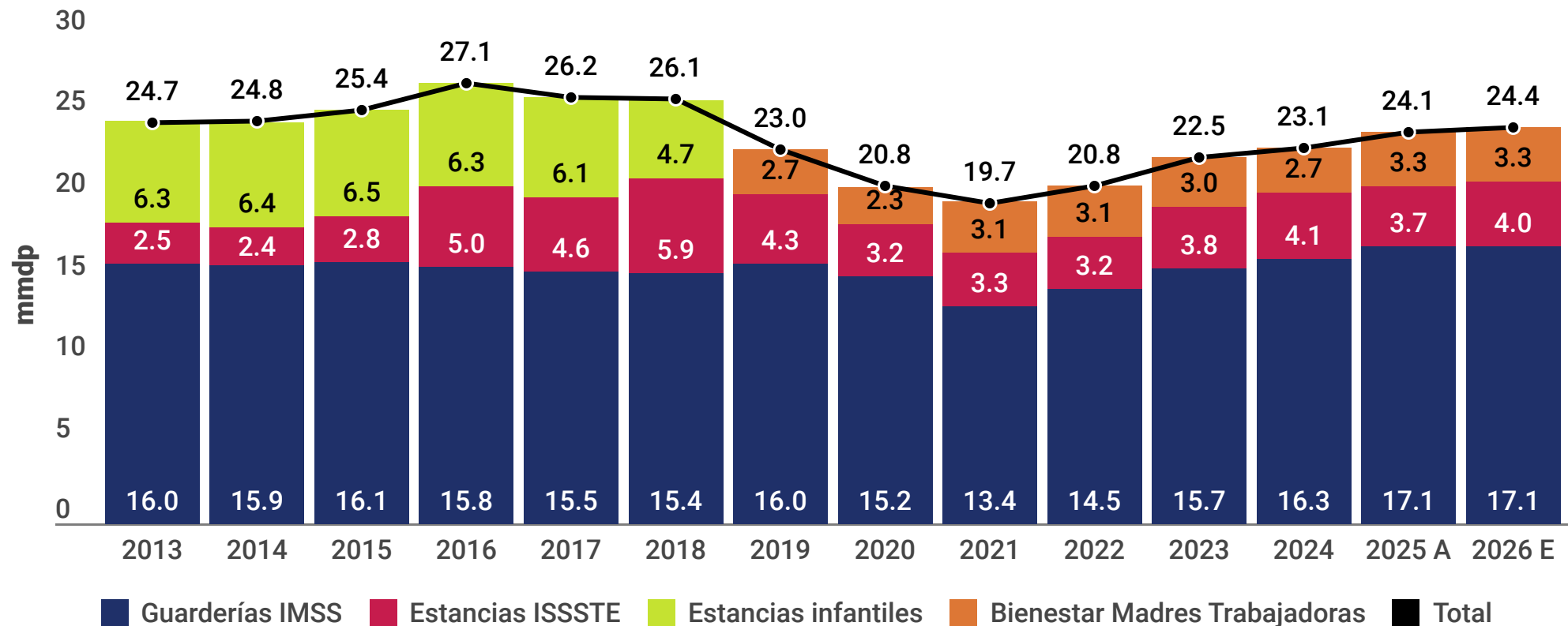
Otros
1%



Sistema Nacional de Cuidados infantiles


El gasto en cuidados proyectado para 2026 asciende a 24.4 mmdp, un incremento real del 1.03% (247 mdp) frente a lo aprobado en 2025. Sin embargo, la cifra será 10% menor (equivalente a 2.7 mmdp menos) al gasto máximo para este rubro registrado en 2016.

Gasto en programas de cuidados (mmdp de 2026).
Observado (2013-2024), aprobado (2025) y propuesta (2026)





Presupuesto en salud 2026: más dinero, pero no para todos

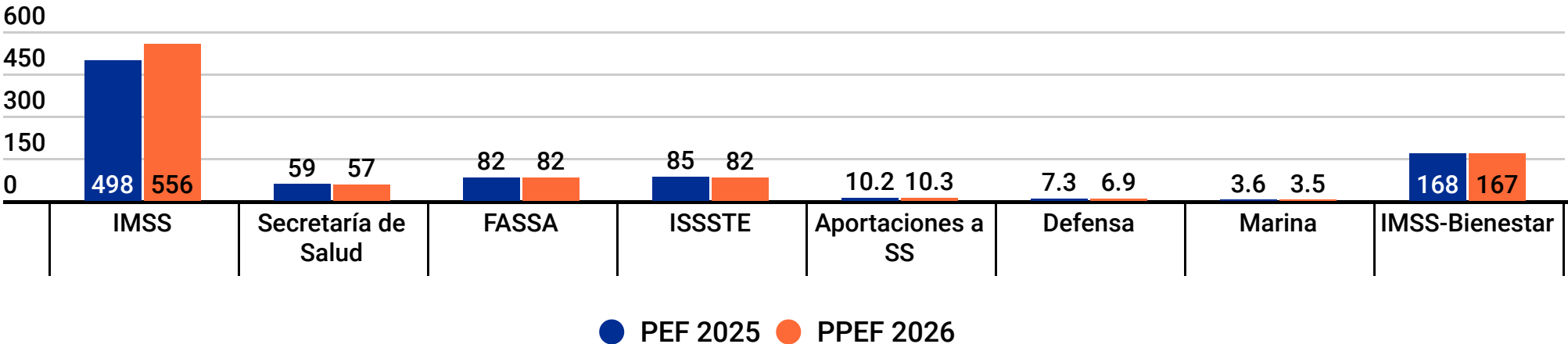




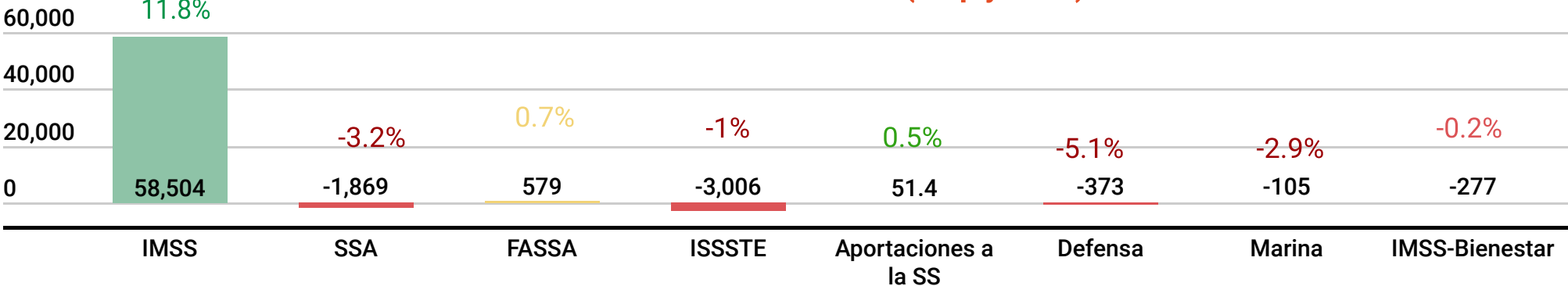
Cambios en el gasto en salud por institución 2025 vs 2026

El aumento en el gasto en salud para 2026 se debe exclusivamente a un mayor presupuesto del IMSS en 11.8% (58.5 mmdp). El resto de los otros ramos relevantes (SSA, FASSA, ISSSTE, IMSS-Bienestar, Defensa o Mariana) tendrán recortes en sus recursos para la salud.

Gasto en salud por institución (mmdp de 2026)



Variación PEF 25 vs. PPEF 26 (mdp y var%)

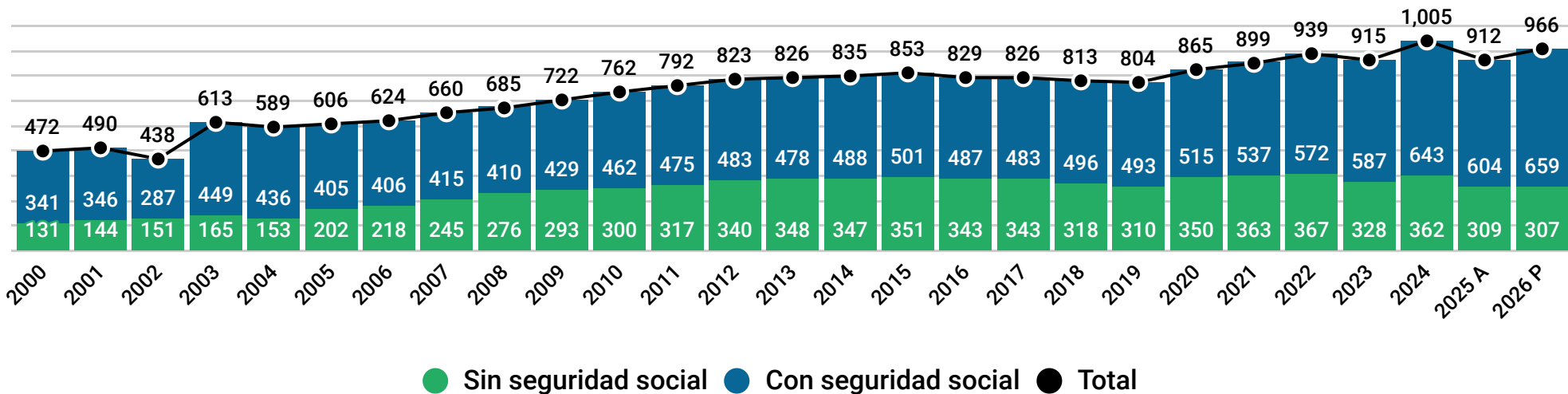




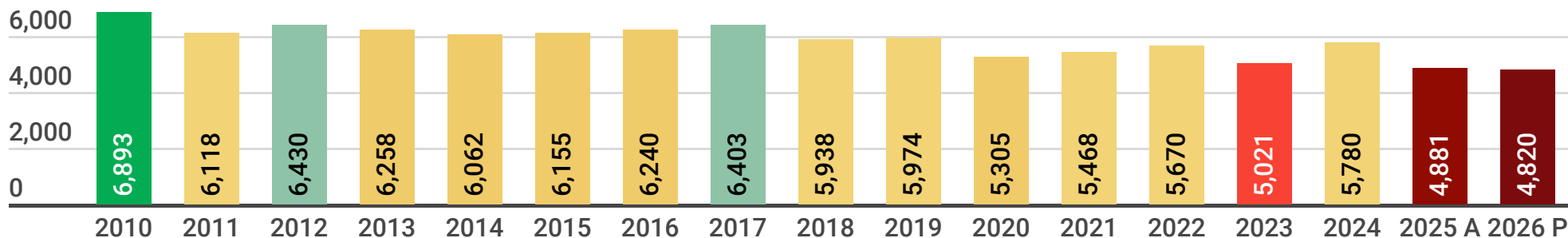
Brecha presupuestal de salud: personas con y sin seguridad social

Los recursos para las personas aseguradas en 2026 (659 mmdp) serán 115% (352 mmdp) superiores a las no aseguradas (307 mmdp): la mayor brecha desde 2005.

Gasto en salud personas con y sin seguridad social (mmdp de 2026)



Gasto per cápita en salud personas sin seguridad social (pesos de 2026)





La inversión física en 2026: avances mínimos frente a un rezago histórico

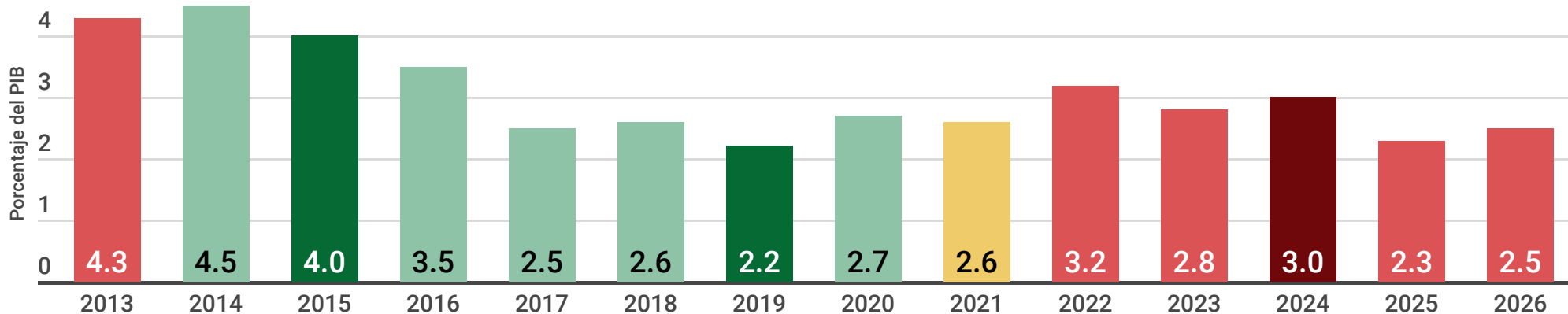




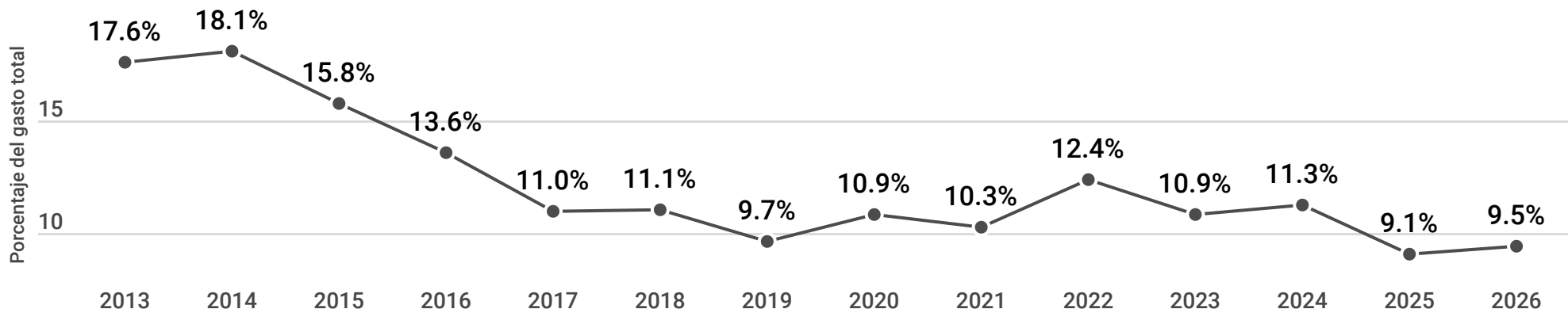
Evolución del gasto en inversión en infraestructura

La inversión física será 960 mmdp en 2026 (2.5% del PIB, 9.5% del gasto), muy por debajo de 2014, reflejando rezago histórico.

Gasto en inversión física (% del PIB). Observado (2013-2024) Aprobado (2025) Proyecto (2026)



Inversión física como proporción del gasto total (%)

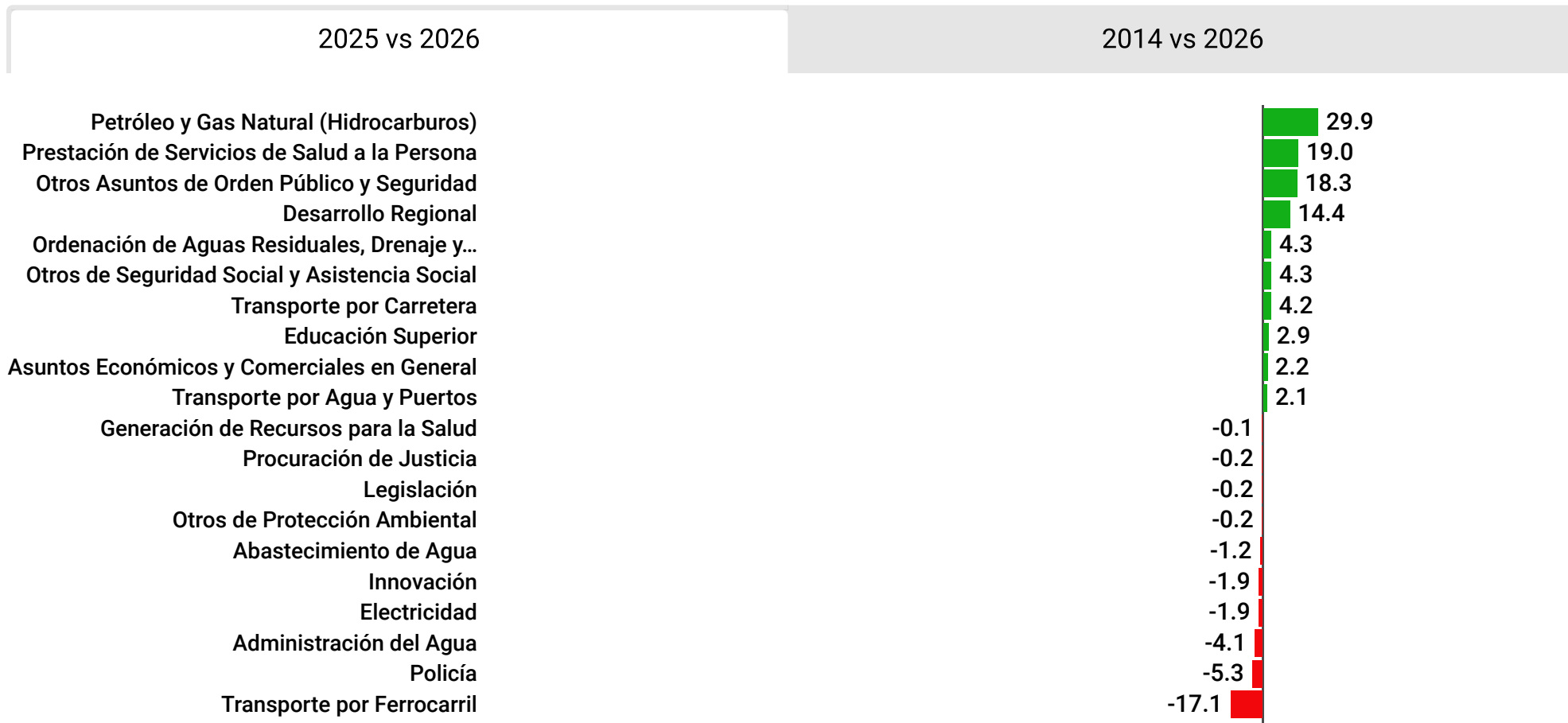




Variación de la Inversión física por subfunción


De 2015 a 2026 destacan aumentos en Petróleo y Gas y Prestación de Servicios de Salud, y pierden: Transporte por Ferrocarril, Policía y Administración del Agua. No obstante, frente a 2014 —año con la mayor inversión— gana Transporte por Ferrocarril y pierde Petróleo y Gas.

Variación de inversión física por subfunción. 2025 vs 2026 y 2014 vs 2026(mmdp)





Seguridad sin prioridad: el retroceso del financiamiento local para 2026

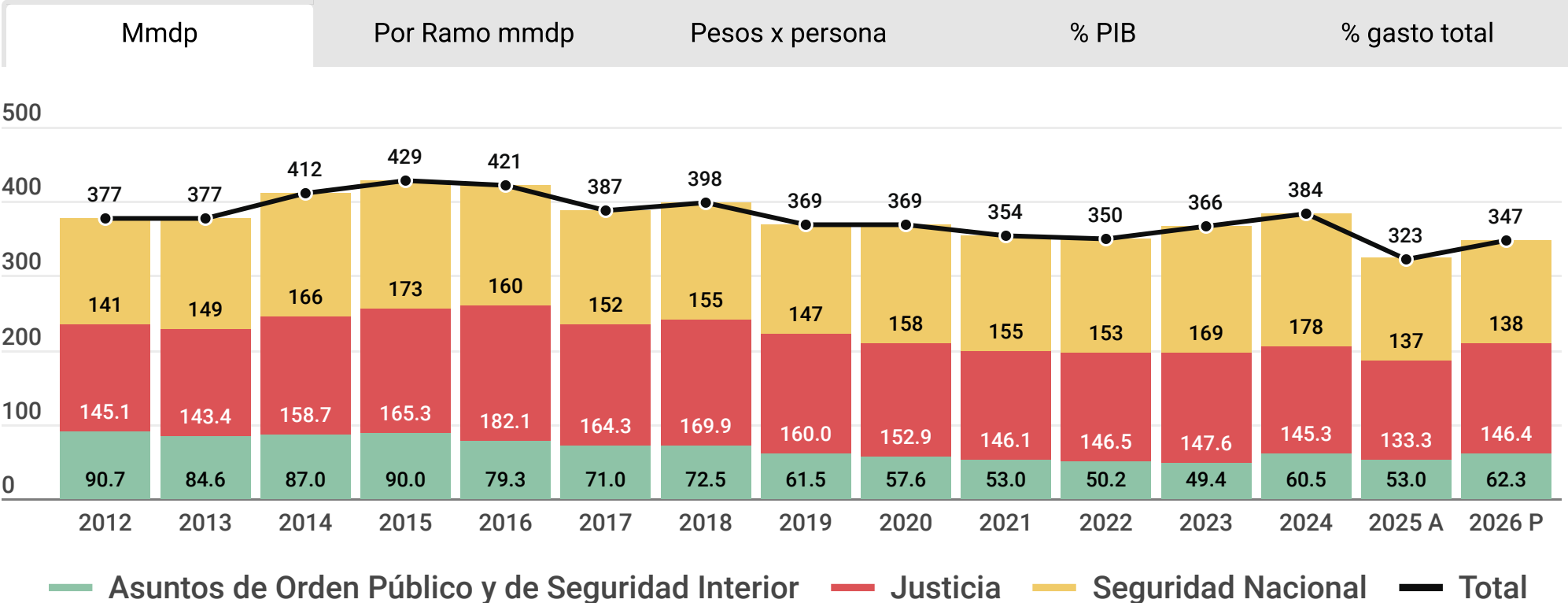




Gasto efectivo* en Estado de Derecho

El gasto efectivo para Estado de Derecho en 2026 representará sólo 347 mmdp, 2,582 pesos por persona, 0.9% del PIB o 3.4% del gasto total.

Gasto en Estado de Derecho (Seguridad Nacional, Asuntos de Orden Público y Justicia) sin transferencias a fideicomisos de la Sedena (mmdp de 2026, % del PIB y % del gasto total)



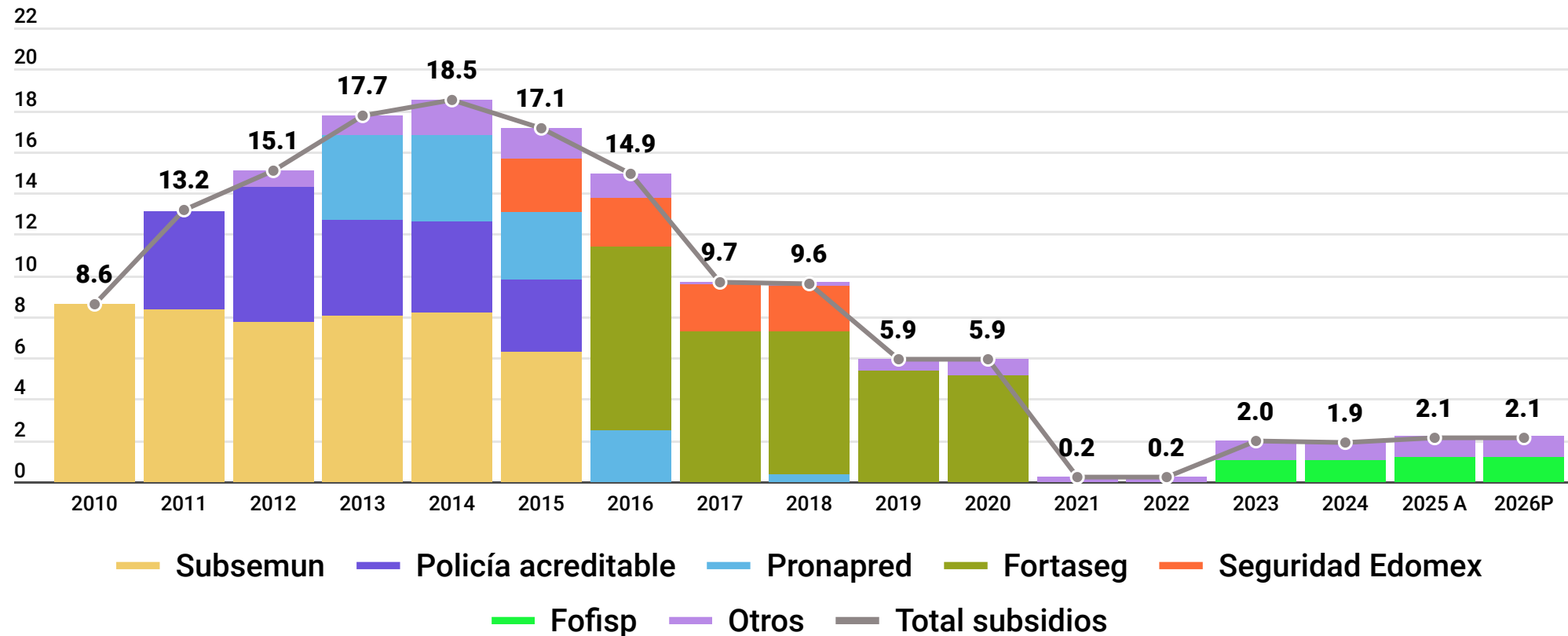
Fuente: elaborado por México Evalúa con información de las Cuentas Públicas de 2013 a 2023, PEF 2024, PPEF 2025 y PEF 2025. *El gasto en Estado de Derecho se compone por 3 funciones del gasto: 1) Seguridad Nacional 2) Asuntos de orden público y 3) Justicia. *Se descuentan las transferencias a fideicomisos entre 2019 y 2024 que se clasificaron como gasto en Seguridad Nacional porque dichos recursos fueron ejercidos para otras funciones como el desarrollo de transporte (Tren Maya)



Subsidios y transferencias federales para seguridad

Los subsidios no protegidos por la Ley de Coordinación Fiscal (LCF) para seguridad serán de sólo 2.1 mmdp, 88% (16.4 mmdp) menores a los de 2014.

Subsidios y transferencias federales para seguridad pública por programa presupuestario (mmdp de 2026)



Fuente: Elaborado por México Evalúa con información de Cuentas Públicas, PEF 2025, PPEF 2026. *Fortamun seguridad = 38.5% del total según auditorías de la ASF de 2018 a 2021. Subsemun= Subsidio de seguridad pública municipal. Pronapred= Programa Nacional de Prevención del Delito. Fortaseg= Programa de fortalecimiento para la seguridad. Seguridad Edomex= Programa de Seguridad y Monitoreo del Estado de México. Fofisp=Fondo para el fortalecimiento de las instituciones de seguridad. Otros= Programa de Prevención de violencia contra las mujeres; Subsidios para reforma al sistema judicial penal; y Subsidios Búsqueda de personas desaparecidas.



Aumentan subsidios en 2026: pero se mantiene prioridad en asegurados

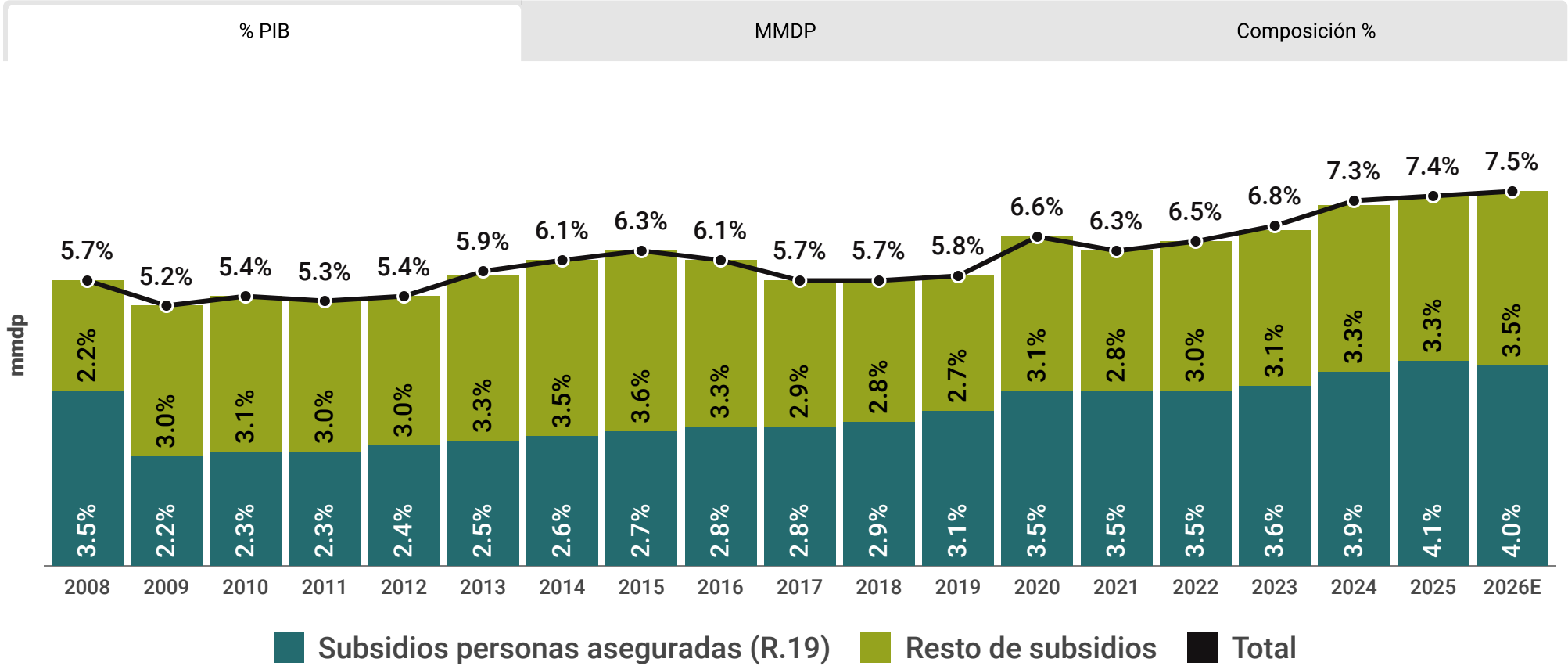




Composición del gasto en subsidios

El gasto de subsidios en 2026 será de 2.9 billones de pesos (7.5% del PIB): 4.2% (116 mmdp) más que en 2024. Aquellos exclusivos para la población asegurada alcanzarán 1,543 mmdp (4% del PIB), con un incremento de 0.6%. El resto ascenderá a 1.3 billones, (3.5% del PIB), un aumento del 8.7% (107 mmdp).

Subsidios para asegurados y otros subsidios (valor en mmdp, 2026)



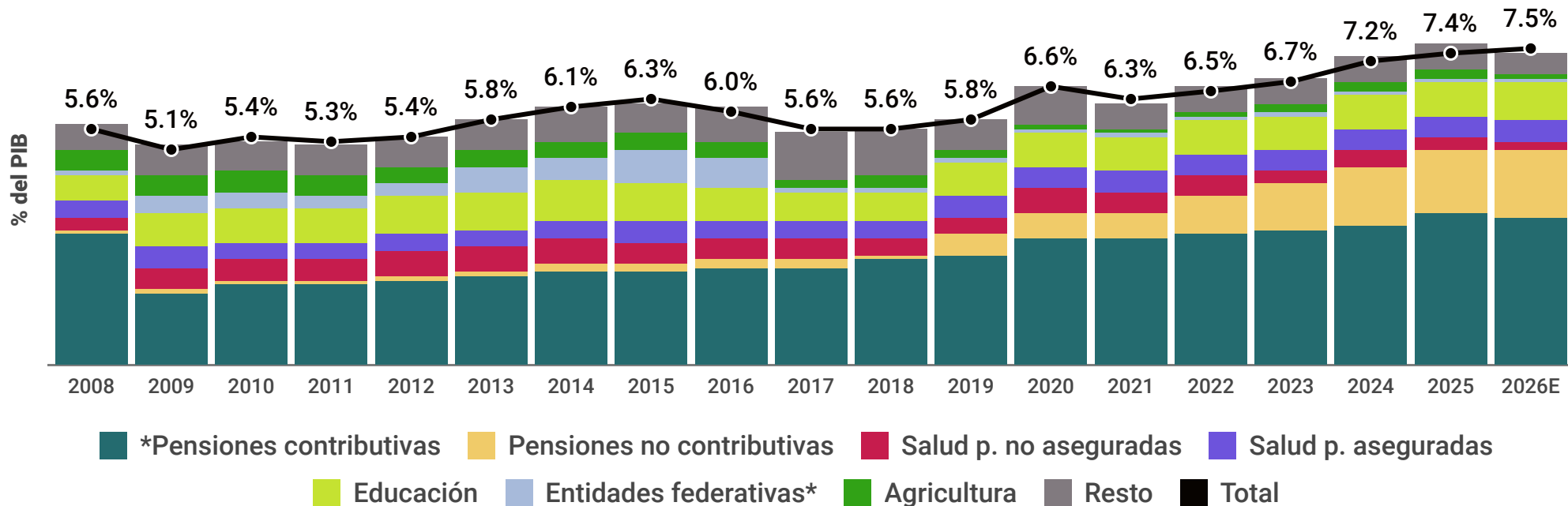
Elaboración de México Evalúa con información de SHCP. Subsidios para salud y pensiones asegurados no contempla el gasto de pensiones que el IMSS cubre con recursos propios, ni el de PEMEX o CFE.



Gasto en subsidios por función y tipo del gasto

El gasto en subsidios para 2026 será de 7.5% del PIB, 1.9 puntos más que en 2018: +1.2 puntos para pensiones contributivas, +1.6 pensiones no contributivas, pero 0.9 puntos menos para Agricultura, Salud no contributiva, subsidios a entidades federativas y otros apoyos.

Gasto en subsidios y aportaciones al Ramo 19. Ejercido (2008-2024) aprobado (2025) y estimado (2026) % del PIB



Elaboración de México Evalúa con información de SHCP. Pensiones contributivas no incluye el gasto de pensiones que paga el IMSS con recursos propios, ni el de PEMEX o del CFE. ** Pensiones no contributivas incluye el Programa de Pensión para el Bienestar de los Adultos Mayores, Pensión para el Bienestar de las Personas con Discapacidad, y Pensión Mujeres Bienestar. * Entidades federativas: función Vivienda y Servicios a la Comunidad. *En 2008 el gasto de pensiones aumenta por aportaciones al ISSTE.